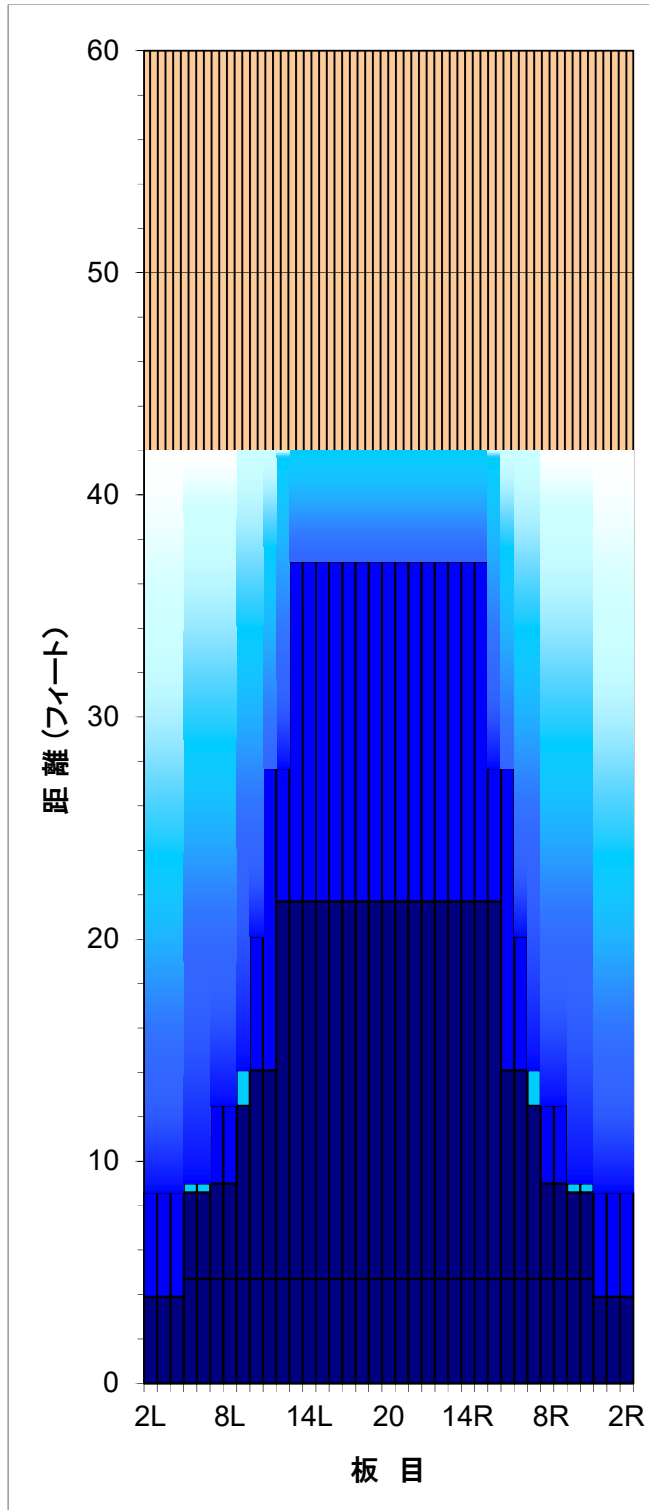
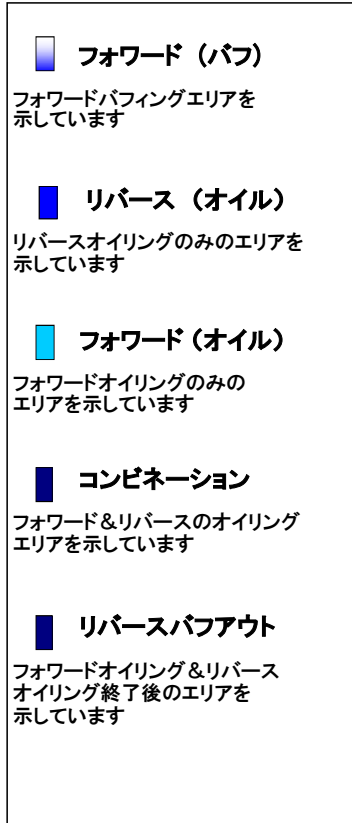


大会名
センター名
日付

30年度 関西ボウリング選手権大会
ボウルアロー松原
平成30年10月13日・14日

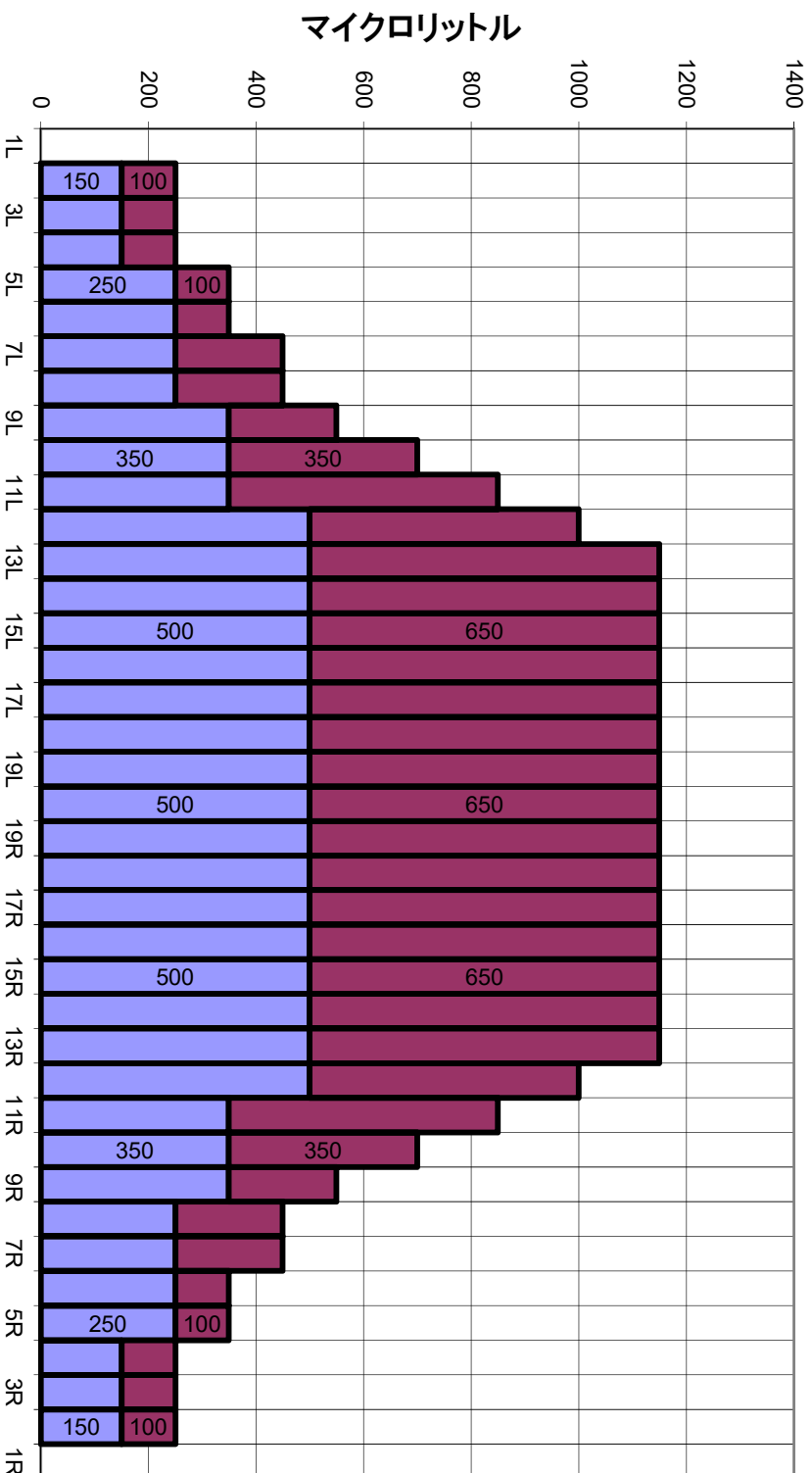
板目1枚の オイル量 50 μ L			オイルの種類				パフィン スロー	パフィン ミディアム	パターンの 長さ 42
			オイリング(前進)				フィート	フィート	フィート
スクリーンNo.	左端の板目	右端の板目	オイルの 回数	移動の速さ インチ/秒	オイリング 開始距離 フィート	オイリング 終了距離 フィート	板目の数	板目の数 合計	オイルの量 合計(μ L)
01F	2	2	3	14	0	3	37	111	5550
02F	5	5	2	18	3	9	31	62	3100
03F	9	9	2	18	9	14	23	46	2300
04F	12	12	3	18	14	21	17	51	2550
05F	2	2	0	22	21	42			
06F									
07F									
08F									
09F									
10F									
11F									
12F									
13F									
14F									
15F									
フォワード合計 板目の数/オイルの量(ml)							270	13.5	
レーンの種類 : _____ コメント : _____								リバースオイル	
状態 : 1 = 酷い 2 = やや悪い 3 = 平均的 4 = 良い 5 = 最高 _____								開始距離	
								37	
								フィート	
スクリーンNo.	左端の板目	右端の板目	オイルの 回数	移動の速さ インチ/秒	オイリング 開始距離 フィート	オイリング 終了距離 フィート	板目の数	板目の数 合計	オイルの量 合計(μ L)
01R	2	2	0	30	42	37			
02R	13	13	3	22	37	27	15	45	2250
03R	11	11	3	18	27	20	19	57	2850
04R	10	10	3	18	20	12	21	63	3150
05R	7	7	2	14	12	8	27	54	2700
06R	2	2	2	14	8	4	37	74	3700
07R	2	2	0	10	4	0			
08R									
09R									
10R									
11R									
12R									
13R									
14R									
15R									
リバース合計 板目の数/オイルの量(ml)							293	14.65	
フォワード&リバース合計 板目の数/オイルの量(ml)							563	28.15	

30年度 関西ボウリング選手権大会 オーバーヘッドビュー



30年度 関西ボウリング選手権大会 コンポジット(総量)

平均値 (μ)	左2~5枚	左6~10枚	左11~15枚	左16~20枚	右20~16枚	右15~11枚	右10~6枚	右5~2枚
	275	500	1060	1150	1150	1060	500	275
比率	20枚:左2枚 4.60	20枚:左5枚 3.29	20枚:左10枚 1.64	20枚:左15枚 1.00	20枚:右15枚 1.00	20枚:右10枚 1.64	20枚:右5枚 3.29	20枚:右2枚 4.60



板目

■ ロフボードオイル ■ リバーズオイル

Tournament Name

Bowling Center

City, State

Dates

#1 #2 #3 #4 #5 #6

Zone Length

Tape Location

フォワードオイル

Pump Calibration: 50 Fwd Volume 13.500 Rev Volume 14.650 Total Volume 28.150

Table with 20 columns (1L-20R) and 15 rows (01F-15F). Contains numerical data for forward oil application.

リバースオイル

Table with 20 columns (1L-20R) and 15 rows (01R-15R). Contains numerical data for reverse oil application.

Total Volume in Microliters 28150